

Sehr geehrte Damen und Herren,

im Folgenden möchten wir Ihnen einen Überblick über die Preisentwicklung im Gas Markt und die erwartete Entwicklung für die kommenden Jahre geben, insbesondere für 2025 und darüber hinaus.

1. Überblick über den Gasmarkt und Preisentwicklung

Wie in der beigefügten Analyse ersichtlich, haben wir in den letzten Monaten eine deutliche Preissteigerung auf dem Gasmarkt erlebt.

- **2024:** Die Gaspreise werden voraussichtlich moderat ansteigen.
- **Q1 2025:** Das erste Quartal 2025 wird aller Wahrscheinlichkeit nach eine besonders kostenintensive Phase darstellen.
- **Langfristiger Trend:** Aufgrund geopolitischer Unsicherheiten und steigender Rohstoffpreise rechnen wir mittelfristig mit weiteren Preiserhöhungen.

Unsere Empfehlung:

Argumentation: 70 % Terminmarkt & 30 % Spotmarkt – Der ideale Mix

Eine Aufteilung von **70 % Terminmarkteindeckung** und **30 % Spotmarkt** bietet für Unternehmen im deutschen Gasmarkt (THE) eine optimale Kombination aus **Kostenstabilität** und **Flexibilität**.

1. Terminmarkt (70 %) – Sicherheit und Stabilität

- **Kostenkontrolle:** Fixierte Preise schützen vor Preisspitzen und ermöglichen langfristige Planbarkeit.
- **Versorgungssicherheit:** Langfristige Kontrakte reduzieren das Risiko von Lieferengpässen.
- **Stabile Kundenpreise:** Sicherung kalkulierbarer Endkundenpreise, unabhängig von Marktschwankungen.

2. Spotmarkt (30 %) – Flexibilität und Chancen

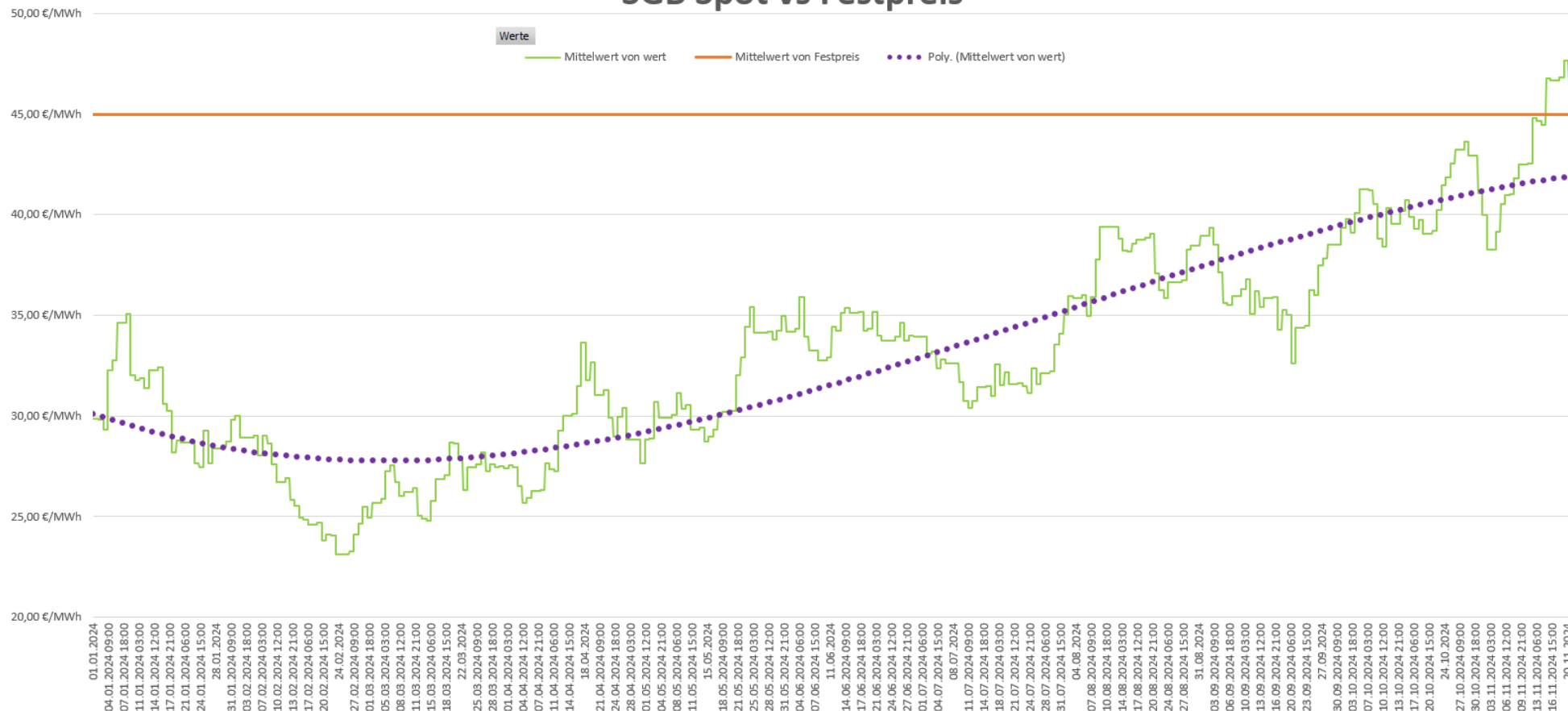
- **Kostenoptimierung:** Nutzung günstiger Marktbedingungen bei Überangebot oder mildem Wetter.
- **Anpassungsfähigkeit:** Schnelle Reaktion auf kurzfristige Verbrauchsschwankungen.
- **Chancen im THE:** Der THE bietet hohe Liquidität und Transparenz, was Spotkäufe erleichtert.

Kundennutzen

- **Planbarkeit:** Stabilität für das Kerngeschäft durch langfristige Absicherung.
- **Flexibilität:** Nutzung von Marktchancen, um Einkaufskosten zu optimieren.
- **Sicherheit:** Schutz vor Preis- und Versorgungsrisiken in einem volatilen Markt.

Mit dieser Strategie profitieren Sie von einer **sicheren Versorgung** und gleichzeitig **attraktiven Einkaufsmöglichkeiten** – die ideale Balance aus Risiko und Chance.

SGB Spot vs Festpreis



Darstellung der Preisentwicklung im Spot- und Terminmarkt für 2024.

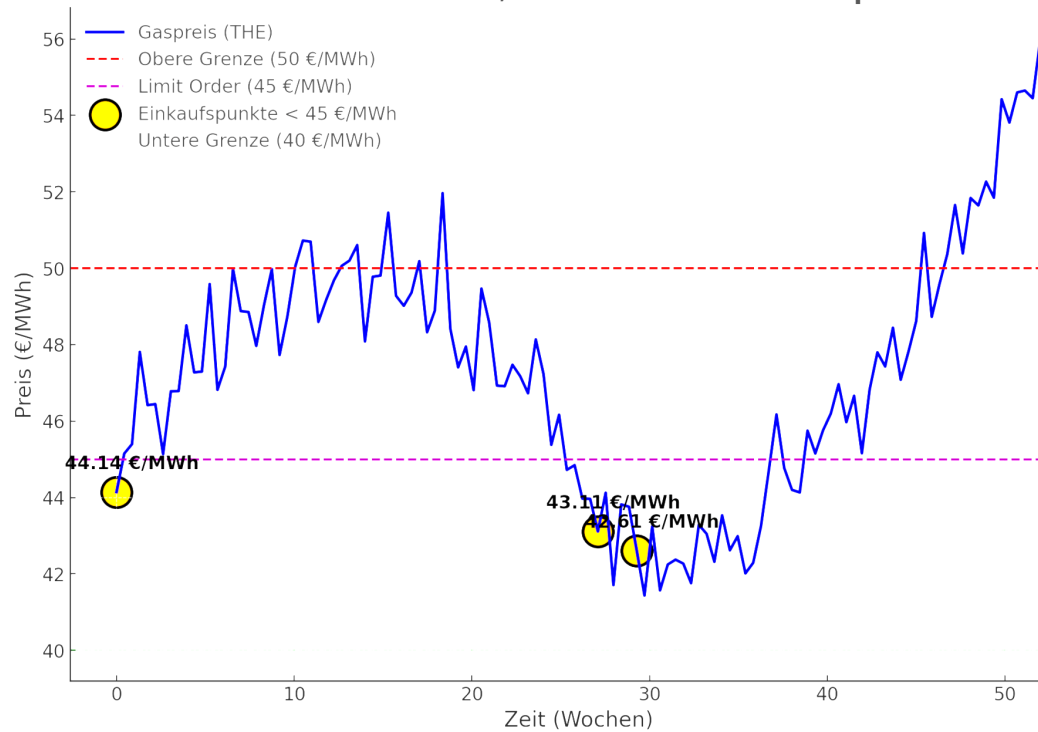
Wie man erkennen kann, steigen derzeitig die Spotmarktpreise an und nähern sich dem Terminmarkt. Dennoch hat man mit einem gesunden Mix den Vorteil einer Absicherung und gleichzeitig die günstigen Spotmarkt Chancen. Die als Unternehmensgruppe haben damit eine gewisse Absicherung, ohne dabei fallende Märkte zu verlieren.

2. Unser Ansatz: Limit-Orders und optimale Preisfindung

Unser Ansatz basiert auf einer dynamischen Preisfindung:

- Limit-Orders: Wir handeln innerhalb Ihrer vorgegebenen Preisgrenzen, um den optimalen Preis für Sie zu sichern.
- Individueller Mix: Die Kombination aus Spotmarkt und Terminmarktprodukten ermöglicht es, von fallenden Preisen zu profitieren und gleichzeitig Risiken abzusichern.

Limitorder Gas 45 €/MWh und Einkaufszeitpunkte



- Rote Punkte: Drei ausgewählte optimale Einkaufszeitpunkte basierend auf der Limit-Order von 125 €/MWh.
- Grüne Linie: Die gesetzte Limit-Order bleibt als Orientierung bestehen.

3. Vergleich: Spot- und Terminmarktpreise

In der angefügten Analyse können Sie sehen, dass sich die Spotmarktpreise derzeit den Terminmarktpreisen annähern. Mit einem durchdachten Mix beider Produkte können Sie:

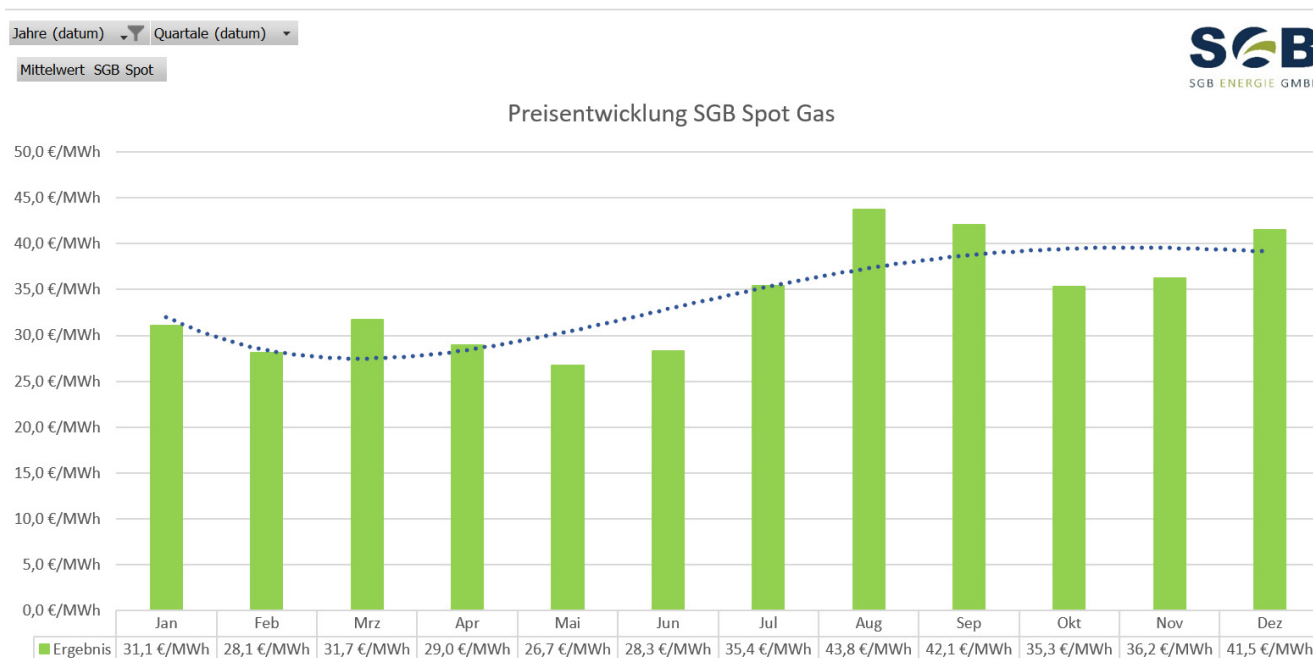
- **Vorteile des Spotmarkts** nutzen, wenn die Preise günstiger sind.
- **Planungssicherheit** durch Terminprodukte gewährleisten.

Diese Kombination hat sich in den letzten Jahren für unsere Kunden bewährt und ermöglicht eine gewisse Absicherung, ohne von günstigeren Marktbewegungen ausgeschlossen zu sein.

Aktuell liegen die **Spotmarktpreise für 2024** bei durchschnittlich **34,1 €/MWh**, was ein moderates Niveau darstellt. Die Preisentwicklung der letzten Monate zeigt jedoch, dass auch hier Schwankungen auftreten können.

Hier eine Sicht auf den Spotmarkt Gas 2024.

Deutlich wird der Anstieg der letzten Monate. Jedoch über das Jahr 2024 war auch diesmal der Spotmarkt sehr gut für unsere Kunden:



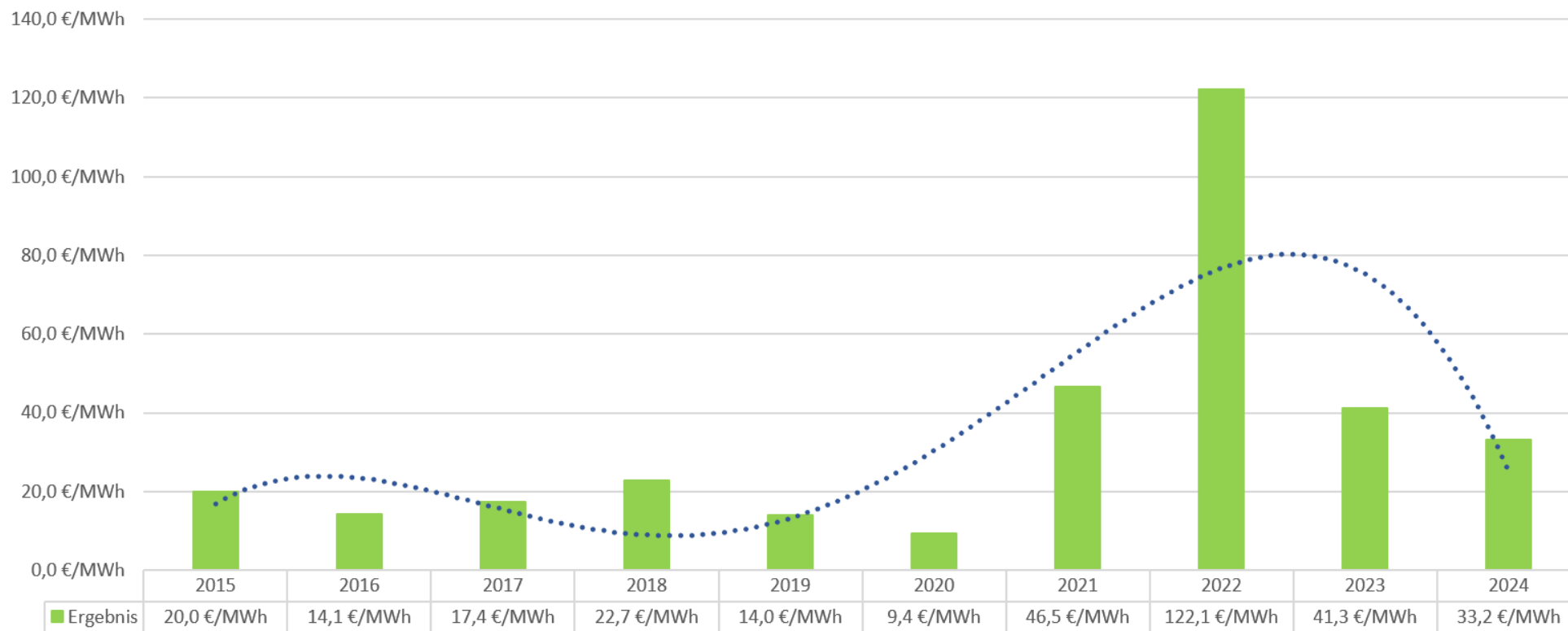
Jahr	Mittelwert SGB Spot
Jan	31,1 €/MWh
Feb	28,1 €/MWh
Mrz	31,7 €/MWh
Apr	29,0 €/MWh
Mai	26,7 €/MWh
Jun	28,3 €/MWh
Jul	35,4 €/MWh
Aug	43,8 €/MWh
Sep	42,1 €/MWh
Okt	35,3 €/MWh
Nov	36,2 €/MWh
Dez	41,5 €/MWh
Gesamtergebnis	34,1 €/MWh

Über die letzten Jahre war der Spotmarkt im Gas immer eine gute Wahl in Kombination mit Terminmarkt Produkten:

Quartale (datum) ▾

Mittelwert SGB Spot

Preisentwicklung SGB Spot Gas



4. Spezielle Informationen Preisentwicklung letzten Wochen 2024

Entwicklung Gas THE 2025:



5. Unser Portfolio Tarif

Unser Traif berücksichtigt alle relevanten Marktparameter und Ihre spezifischen Anforderungen:

- **70 % Absicherung im Terminmarkt Peak**
- **Dynamische Spotmarktstrategie**

Diese Kombination garantiert Ihnen die notwendige Sicherheit bei gleichzeitigem Nutzen von Marktopportunitäten. Die blaue Linie sind verschiedenen Einkaufszeitpunkte und der orangene Verlauf der GAS Sport Markt.

